



Moodle an der Schlossberg-Realschule

Anleitung für Schülerinnen und Schüler, Schuljahr 2020/21

Auch in diesem Schuljahr bekommen alle unsere Schülerinnen und Schüler Zugang zur Online-Lernplattform Moodle.

1. Öffne deinen Internet-Browser (z.B. Firefox, Google Chrome, Safari, ...) und rufe die Moodle-Seite der Schlossberg-Realschule auf.

Gib dazu

04119933.moodle.belwue.de

in die Adresszeile ein und drücke die Enter-Taste.

Schreibe kein „www.“ vor die Adresse (dann funktioniert es nicht)!

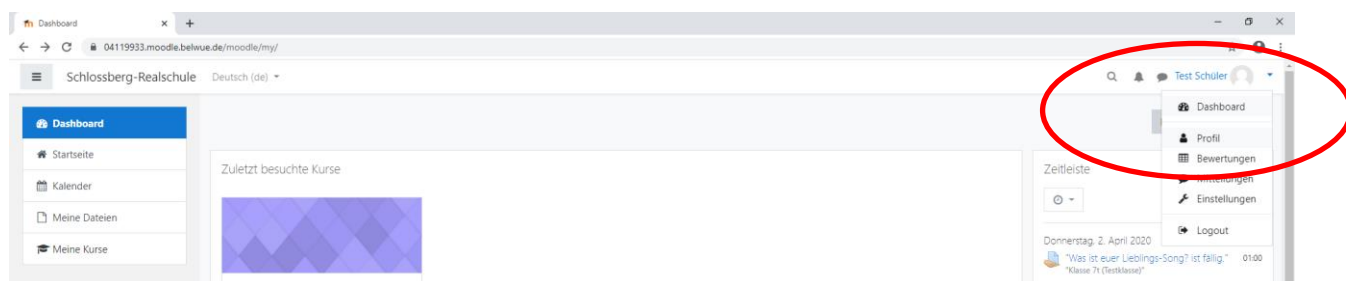
2. Jetzt musst du dich anmelden.

Die Benutzerdaten (Anmeldename und Kennwort) werden von den Klassenlehrer/innen verteilt.

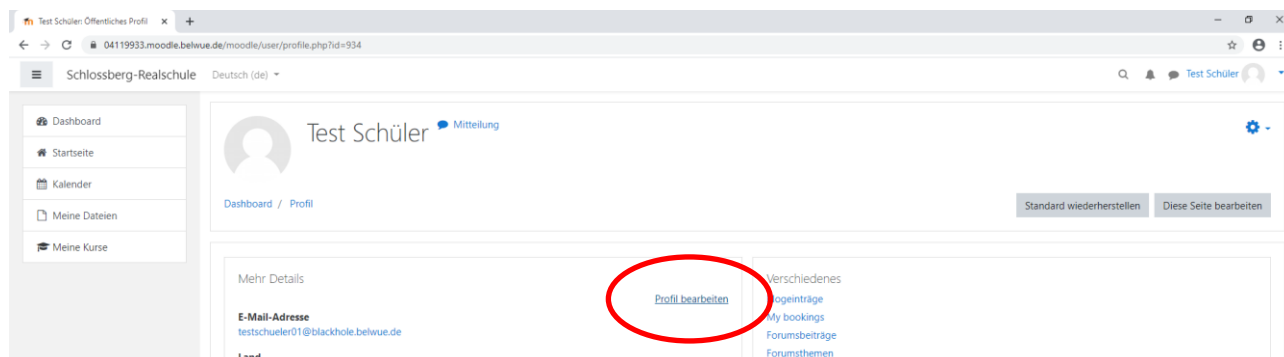
Wenn bei der Anmeldung etwas nicht funktioniert, können du oder deine Eltern eine E-Mail an moodle@schlossberg-rs.de schicken. Dann kann dir Herr Oswald, der Moodle-Admin, weiterhelfen.

3. Nun bist du auf deinem „Dashboard“. Das ist deine persönliche Startseite.

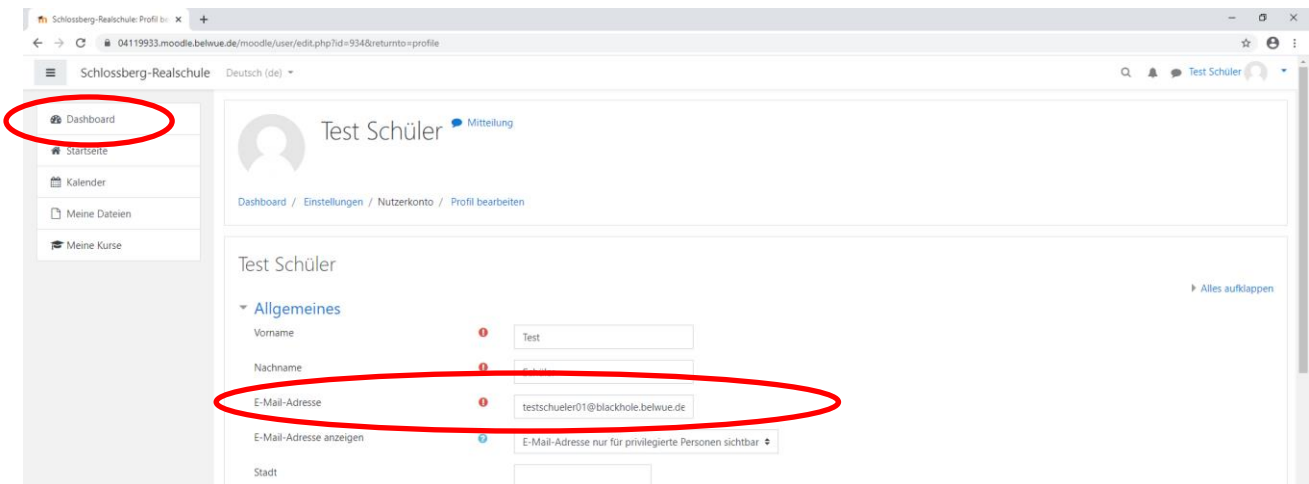
Wenn du rechts oben auf deinen Namen und dann auf „Profil“ klickst, gelangst du zu deinem persönlichen Profil.



Wenn du eine eigene E-Mail-Adresse hast, solltest du diese in deinem Profil eingeben. Klicke dazu auf „Profil bearbeiten“.



Jetzt kannst du die E-Mail-Adresse löschen und deine eigene Adresse eintragen. Klicke dann ganz unten auf „Profil aktualisieren“. Mit einem Klick auf „Dashboard“ links oben gelangst du zurück auf dein „Dashboard“.



Auf deinem Dashboard findest du zunächst einen **Bereich mit allgemeinen Informationen** und einen **Informationsbereich für deine Klasse**. Im Laufe der ersten Schultage erscheinen dort dann auch deine einzelnen **Unterrichtsfächer**.

Wenn du fertig bist, musst du dich abmelden. Klicke dazu rechts oben auf deinen Namen und dann auf „Logout“.

Nachrichten in Moodle schreiben

Du kannst auch den Personen in deiner Klasse Nachrichten schicken. Klicke dazu auf die kleine Sprechblase neben deinem Namen rechts oben. Nun kannst du nach Personen in deiner Klasse suchen und ihnen Nachrichten schicken.

Wenn du neue Nachrichten hast, leuchtet die kleine Sprechblase rot.

Du kannst auch mit einem Tablet oder Smartphone auf Moodle zugreifen.

Dafür kannst du dir die Moodle-App herunterladen.

Die Website unseres Moodles, die du in der App verwenden musst, ist <https://04119933.moodle.belwue.de/moodle>

Anmeldename und Kennwort sind gleich (siehe Seite 1).

Bei Problemen mit Moodle kannst du dich per E-Mail an moodle@schlossberg-rs.de wenden.